

W W W . C O S M O P L A N . C O M

C.B.W. COSMOPLAN® GmbH

Heinrich-Hasemeier-Straße 36

49076 Osnabrück

Tel: 0541 / 91112.0

Fax: 0541 / 91112.15

www.cosmoplan.com

cosmoplan@cosmoplan.com



COSMOPLAN[®]

OFFICE - HOME

EINRICHTUNGSSYSTEME



COSMOPLAN® QUALITÄT IST KEIN ZUFALL, SIE IST IMMER DAS ERGEBNIS ANGESTRENGTEN DENKENS



COSMOPLAN® DECKT ALLE EINRICHTUNGSWÜNSCHE AB. EMPFANG, MITARBEITERARBEITSPLÄTZE, CHEFZIMMER



COSMOPLAN®



Der Gedanke mit einem klassischen System alle Wünsche des Kunden zu erfüllen, prägt die Philosophie der Marke.

Räumliches Denken heißt, daß wir uns nicht nur auf die Einrichtung konzentrieren, sondern das Detail und die Ansprüche unseres Kunden im Mittelpunkt sehen.

Eine Entscheidung für Cosmoplan ist eine Entscheidung für die Zukunft, in der sich die Bedürfnisse verändern und die Einrichtung dieser angepaßt wird.

Die modulare Bauweise wird die Zukunft des Einrichtens immer deutlicher und nachhaltiger prägen.

Die durchgehende Linienführung läßt dem Verwender alle Wege bei der Anwendung der geometrischen Formen offen.

So läßt sich das Möbelsystem dem Baukörper entsprechend planen und bauen ohne dabei seinen eigenen Charakter zu verlieren. Dabei sind durch den Einsatz der unterschiedlichsten Hölzer und Farben der Phantasie keine Grenzen gesetzt.

Der Mensch soll sich in unserem Möbelsystem wohl fühlen und zu neuen Leistungen motiviert werden

The philosophy of our trademark is characterized by the intention to answer the wishes of the customers with a classical system. Spatial thinking means that we not only concentrate on the furnishings, but we center the detail and the demands of our customers. A decision in favour of Cosmoplan is a decision in favour of the future in which the needs change, and the furnishings are adapted to these changes. The modular design will influence the future of the setting-up more clearly and strongly. The continuous lines open the consumer all possibilities in the application of geometrical shapes. In this way, the furniture system can be planned corresponding to the building without losing its own character.

Due to the application of different woods and colors, there is no limit to the customers' imagination.

The people should feel well in our furnitures and should be motivated to new achievements.

COSMOPLAN®

CORONA® 20.20

CORONA® 20.20 OBJEKT

CORONA® 35 S Tischsystem

CORONA® 35 M Tischsystem

CORONA® 60 S Tischsystem

WEGA® 55 S Tischsystem







CORONA[®]

Ein System für Büro und Wohnen mit:
7 Tiefen x 9 Breiten 7 Höhen in 16 Farben,
Furniere und unzählige Möglichkeiten durch
den Einsatz von Türen, Glastüren, Schubkä-
sten und Abdeckplatten machen es möglich,
Ihr eigenes Möbel zu konzipieren

Die Verbindung des Systems basiert auf
technisch ausgereiften und patentierten
Elementen, die es ermöglichen, die ge-
wünschten
Veränderungen ohne den bisher gekann-
ten Aufwand durchzuführen. Die federnd
gelagerten unsichtbaren Verschraubungen
lassen eine leichte Montage zu.
Die Füllelemente sind aus stabilen MDF-
Materialien, die wahlweise mit strapazierfä-
higen Beschichtungen, Lackierungen oder
Furnieren geliefert werden.
Perfektion im Detail verbunden mit einem
hohen Grad an Flexibilität und System-
treue läßt fast alle individuellen Wünsche
realisierbar werden

The furniture assembly of the system is based on technical aged and patented elements, which make possible the desired modifications without much efforts. The spring mounted invisible fittings permit an easy furniture assembly. The panels are fabricated with MDF materials. They can be furnished optionally with hard-wearing covers, varnished surfaces or veneers. Perfection in detail combined with high grade flexibility makes viable to make true any kind of wishes.









CORONA® 20.20
RUNDTHEKENSYSTEM









COSMOPLAN® QUALITÄT IST KEIN ZUFALL, SIE IST IMMER DAS ERGEBNIS ANGESTRENGTEN DENKENS









CORONA[®] 20.20



20



COSMOPLAN® QUALITY IS NOT A RESULTS FROM THE HAZARD, IT IS THE PRODUCT FROM A HARD MENTAL WORK.







GORE

*Creative Technologies
Worldwide*



CORONA[®] 20.20

COSMOPLAN® QUALITÄT IST KEIN ZUFALL, SIE IST IMMER DAS ERGEBNIS ANGESTRENGTEN DENKENS









CORONA[®] TISCHSYSTEM





COSMOPLAN® QUALITY IS NOT A RESULTS FROM THE HAZARD, IT IS THE PRODUCT FROM A HARD MENTAL WORK.





CORONA[®] 20.20













CORONA® 20.20





CORONA® OBJEKT

Ein System für Büro Objektbereich
Die preiswertere Alternative für alle Objekte
in allen Bürobereichen.
Gleiches Design wie das Basissystem aber
durchgehende Fronten.

- * Tiefen : 400, 500 und 600 mm
- * Breiten: 400, 600, 800 und 1000 mm
- * Höhen: 700, 1050, 1400, 1750, 2100,
2450 mm

Die Verbindung des Systems basiert auf
technisch ausgereiften und patentierten
Elementen, die es ermöglichen, die ge-
wünschten
Veränderungen ohne den bisher gekann-
ten Aufwand durchzuführen. Die federnd
gelagerten unsichtbaren Verschraubungen
lassen eine leichte Montage zu.
Die Füllelemente sind aus stabilen MDF-
Materialien, die wahlweise mit strapazierfä-
higen Beschichtungen, Lackierungen oder
Furnieren geliefert werden.
Perfektion im Detail verbunden mit einem
hohen Grad an Flexibilität und System-
treue läßt fast alle individuellen Wünsche
realisierbar werden

The furniture assembly of the system is based on technical aged and patented elements, which make possible the desired modifications without much efforts. The spring mounted invisible fittings permit an easy furniture assembly. The panels are fabricated with MDF materials. They can be furnished optionally with hard-wearing covers, varnished surfaces or veneers. Perfection in detail combined with high grade flexibility makes viable to make true any kind of wishes.











Im Zeichen der Globalisierung der Wirtschaft ist der Gedanke der international klaren Ausrichtung eines Unternehmens zu einem Stück Unternehmenskultur geworden.

Cosmoplan schlägt die Brücke vom Empfang über den Mitarbeiterarbeitsplatz zum Chefarbeitsplatz und Konferenzräumen mit allen Anforderungen mit einem System klassisch, langlebig, zeitlos. Das zeitlose klassische und zurückhaltende Design wirkt unaufdringlich und elegant. Eine Ausstrahlung, die dem Charakter des Anwenders nach Klarheit und Einstellung entspricht. Wenn wir von den Wünschen des Verbrauchers sprechen, sind dieses nicht leere Phrasen, sondern eine Herausforderung diesen auch bis ins Detail mit dem System zu entsprechen.

Das breite Spektrum des Systems trägt diesen Wünschen Rechnung. Die eigens auf das System abgestimmten Cosmoplan- Zubehör-Programme ermöglichen jegliche Anwendung im Büro und Wohnbereich.

Die Ergänzung des Corona Basissystems mit Tisch- und weiteren Schrankwand- Programmen, die auf dem gleichen Systemgedanken basieren, runden die gesamte Einrichtung ab

In the sign of the globalization of the economy the idea of the internationally clear orientation of an enterprise has become a part of the business culture.

Cosmoplan fulfil all the demands with a classical, durable, timeless and valued system which consists in reception desks, office desks, executive desks, board room furnitures. All fields are aligned in this case according to the CI-concept of the enterprise and contributes significantly to the business culture.

The timeless classical design produces a discret and stylisch effect. If we talk about the wishes of our consumers, they are not just empty phrases, but a challenge, which should be fulfilled in real life in a system. The great range of our products can be adapted to these wishes.

The accessory programme adapted to the system of Cosmoplan makes possible all kind of applications in the office and at home. Table and a cabinet programme which has been designed under the same philosophy, completes the Corona Basic System.

CORONA[®] TISCHE

- * CORONA 35 S
- * CORONA 60 S
- * CORONA 35 M







CORONA® TISCHE
* SYSTEM 35 S



CORONA® TISCHE
* SYSTEM 35 M
MODULAR





CORONA® TISCHE
* SYSTEM 60 S














Im Zeichen der Globalisierung der Wirtschaft ist der Gedanke der international klaren Ausrichtung eines Unternehmens zu einem Stück Unternehmenskultur geworden.

Cosmoplan schlägt die Brücke vom Empfang über den Mitarbeiterarbeitsplatz zum Chefarbeitsplatz und Konferenzräumen mit allen Anforderungen mit einem System klassisch, langlebig, zeitlos.

Das zeitlose klassische und zurückhaltende Design wirkt unaufdringlich und elegant. Eine Ausstrahlung, die dem Charakter des Anwenders nach Klarheit und Einstellung entspricht. Wenn wir von den Wünschen des Verbrauchers sprechen, sind dieses nicht leere Phrasen, sondern eine Herausforderung diesen auch bis ins Detail mit dem System zu entsprechen.

Das breite Spektrum des Systems trägt diesen Wünschen Rechnung. Die eigens auf das System abgestimmten Cosmoplan- Zubehör-Programme ermöglichen jegliche Anwendung im Büro und Wohnbereich.

Die Ergänzung des Corona Basissystems mit Tisch- und weiteren Schrankwand- Programmen, die auf dem gleichen Systemgedanken basieren, runden die gesamte Einrichtung ab

In the sign of the globalization of the economy the idea of the internationally clear orientation of an enterprise has become a part of the business culture.

Cosmoplan fulfil all the demands with a classical, durable, timeless and valued system which consists in reception desks, office desks, executive desks, board room furnitures. All fields are aligned in this case according to the CI-concept of the enterprise and contributes significantly to the business culture.

The timeless classical design produces a discreet and stylish effect. If we talk about the wishes of our consumers, they are not just empty phrases, but a challenge, which should be fulfilled in real life in a system. The great range of our products can be adapted to these wishes.

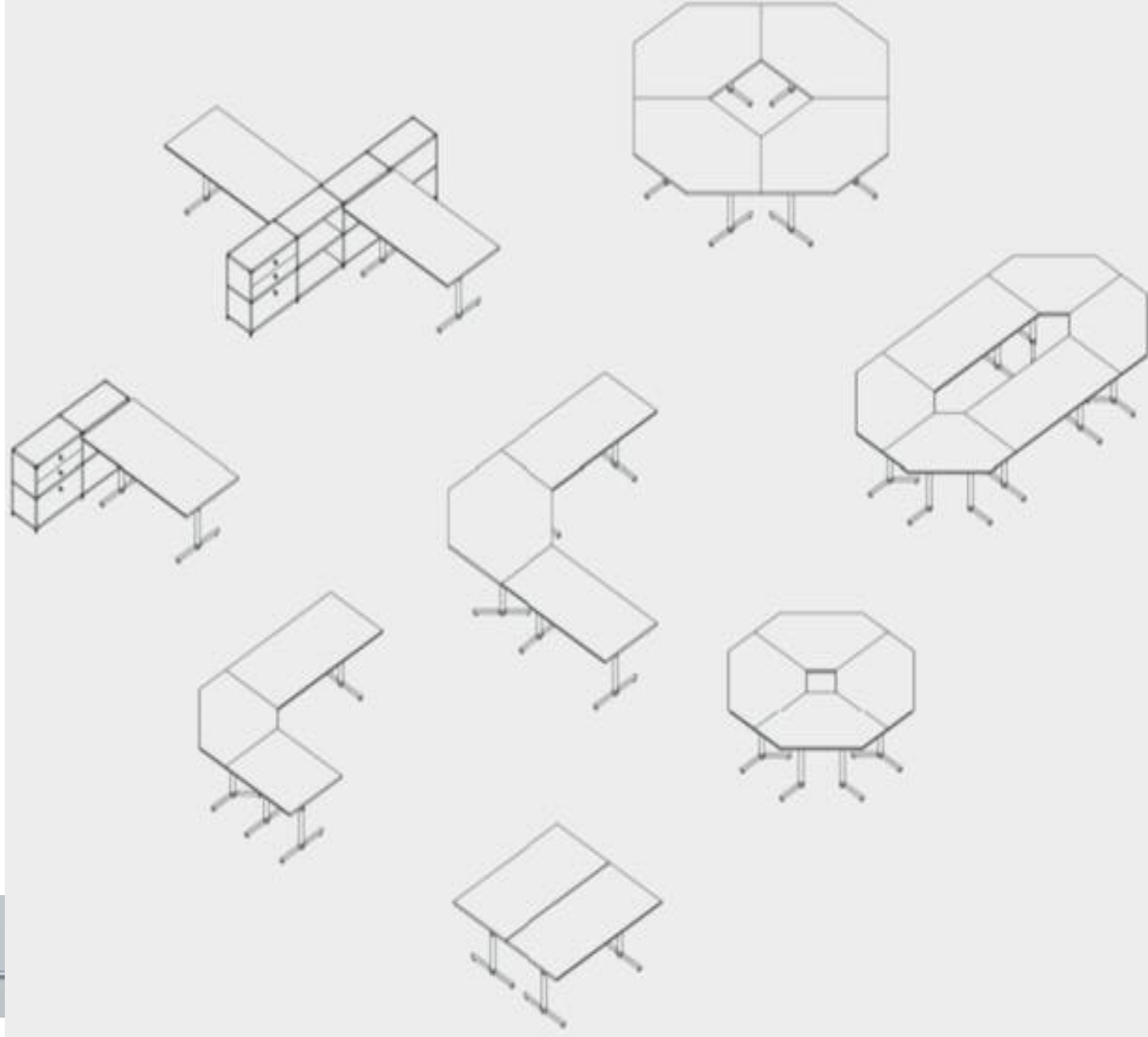
The accessory programme adapted to the system of Cosmoplan makes possible all kind of applications in the office and at home. Table and a cabinet programme which has been designed under the same philosophy, completes the Corona Basic System.

WEGA® TISCHE



WEGA® TISCHSYSTEM






COSMOPLAN® QUALITÄT IST KEIN ZUFALL, SIE IST IMMER DAS ERGEBNIS ANGESTRENGTEN DENKENS



Melamin Beschichtung Farben und Dekore Preisgruppe 9M




WEISS
TRAFFIC WHITE
BIANCO TRAFFICO



SCHWARZ
BLACK
NERO INTENSO



ANTHRAZIT
ANTHRACITE GREY
ANTHRACITE GRIGIO




LICHTGRAU
LIGHR GREY
LUCE GRIGIO

Schichtstoffe Beschichtung Farben und Dekore Preisgruppe 8 nur Tischplatten




WEISS W 400 MP
TRAFFIC WHITE
BIANCO TRAFFICO




SCHWARZ U1200
BLACK
NERO INTENSO




ANTHRAZIT U1100
ANTHRACITE GREY
ANTHRACITE GRIGIO




LICHTGRAU U1188
LIGHR GREY
LUCE GRIGIO



BUCHE R5322
BEECH
FAGGIO



KIRSCH R5360
CHERRY
CIGLIEGIO



BIRNE R5340
PAER
PERO


Farben Lacke und Struktur Preisgruppe 8/9




WEISS 9016
TRAFFIC WHITE
BIANCO TRAFFICO



SCHWARZ 9005
BLACK
NERO INTENSO



ANTHRAZIT7016
ANTHRACITE GREY
ANTHRACITE GRIGIO



LICHTGRAU 7035
LIGHT GREY
LUCE GRIGIO



BASALTGRAU 7012
BASALT GREY
GRIGIO BASALTO



STAHLBLAU 5011
STEEL BLUE
BLU ACCIAIO




ENZIANBLAU 5010
GENTAIN BLUE
BLU GENZIANA



RUBINROT 3003
RUBY RED
ROSSO RUBINO


Echtholz-Furniere Preisgruppe 7




BUCHE
BEECH
FAGGIO



ESCHE
ASH BLACK
FRASSINO NERO



Kirsche
CHERRY
CIGLIEGIO



Birne
PAER
PERO